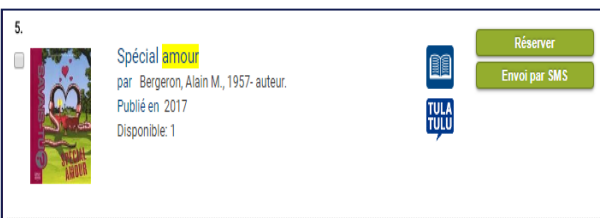
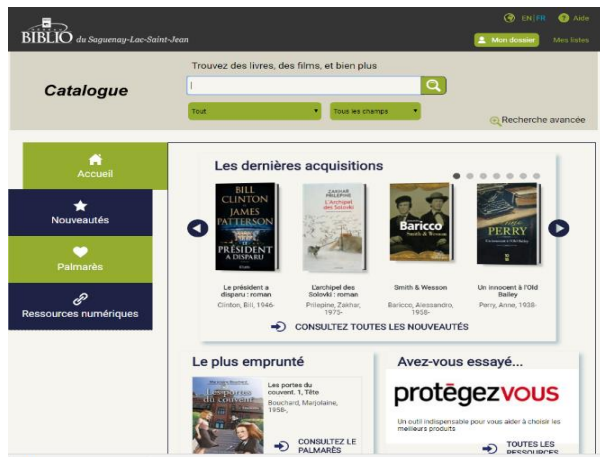


Catalogue en ligne

À partir du *Catalogue en ligne* vous pouvez:

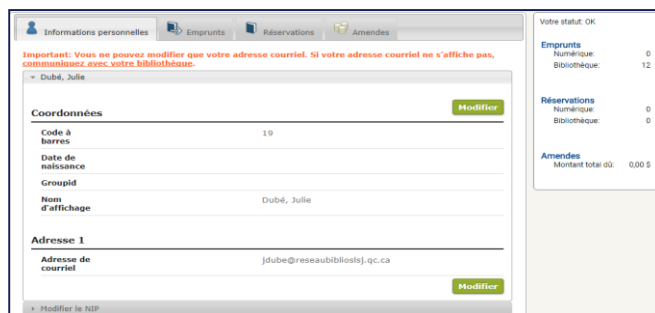
- Consulter votre dossier
- Effectuer des recherches
- Placer des demandes de prêts entre bibliothèques (PEB)
- Réserver un livre
- Envoyer un titre à votre appareil (texto)
- Créer votre liste de lecture



Mon dossier

Mon dossier permet de:

- Modifier votre adresse courriel (pour modifier une adresse civique, vous devez vous présenter à la bibliothèque)
- Modifier votre NIP
- Consulter et construire vos listes de lecture
- Vérifier vos emprunts, votre historique de prêts, vos réservations en attente, vos amendes etc.



Pour joindre la bibliothèque publique de votre municipalité, consultez le site Internet mabibliotheque.ca/slsj à l'onglet Bibliothèques-Horaire et localisation.



mabibliotheque.ca/slsj

Site Internet et Catalogue en ligne



mabibliotheque.ca/slsj

Abonnement en ligne

Rendez-vous sur mabibliotheque.ca/slsj et abonnez-vous en ligne en cliquant sur le bouton rouge.

S'abonner

Vous devez compléter le formulaire. (Tous les champs sont obligatoires).

Le système vous attribuera automatiquement un numéro d'abonné.

Abonnement en ligne

Prénom: *

Nom de famille: *

Date de naissance (AA-MM-JJ): *

Adresse: *

Ville: *

Province/Pays: *

Code postal (majuscule avec espace): *

Numéro de téléphone: *

Courrier électronique: *

Saisir à nouveau Courrier électronique: *

NIP (code souhaité): *

Saisir à nouveau NIP (code souhaité): *

Bibliothèque: *

Ça ne fonctionne pas?

Envoyez-nous un courriel avec vos coordonnées complètes à abonnement@reseaubiblioslsj.qc.ca

mabibliotheque.ca/slsj

mabibliotheque.ca/slsj

The screenshot shows the website interface with the following elements and annotations:

- 1.** Network menu: Réseau | FAQ | Nous joindre | Accès Privé
- 2.** Catalogue en ligne
- 3.** Livres & ressources numériques
- 4.** Prêt entre bibliothèques
- 5.** Activités des bibliothèques
- 6.** Bibliothèques Horaire et localisation

Repérez l'icône TULATULU et surveillez les suggestions de lecture !

Pour emprunter les livres les plus lus.
Pour connaître les meilleurs choix de notre équipe.

Entrez le terme TULATULU directement dans la barre de recherche du [catalogue](#).

Quoi de neuf ? Prochaines activités des bibliothèques

1. Accédez à *Mon dossier d'utilisateur* pour consulter vos prêts courants, vos réservations en attente, votre historique de lecture, etc.
2. Cliquez sur *Catalogue en ligne* pour interroger le catalogue, effectuer des recherches, placer des demandes de prêts entre bibliothèques et plus encore.
3. Appuyez sur *Livres & ressources numériques* afin d'accéder à la collection numérique ainsi qu'aux différentes ressources disponibles.
4. Accédez à *Prêt entre bibliothèques* pour effectuer une demande de PEB dans une bibliothèque.
5. La section *Activités des bibliothèques* est utile pour connaître l'ensemble des activités offertes dans les différentes bibliothèques de la région.
6. Trouvez la bibliothèque de votre municipalité ainsi que les heures d'ouverture de celle-ci dans la section *Bibliothèques: Horaire et localisation*.